1. LAGE

2. LAGE

DETAIL "A" , M.=1:25

GRUNDRISS BODENPLATTE-TEIL A, M.=1:50
SCHUB-DURCHSTANZBEW. + ABSTANDHALTER

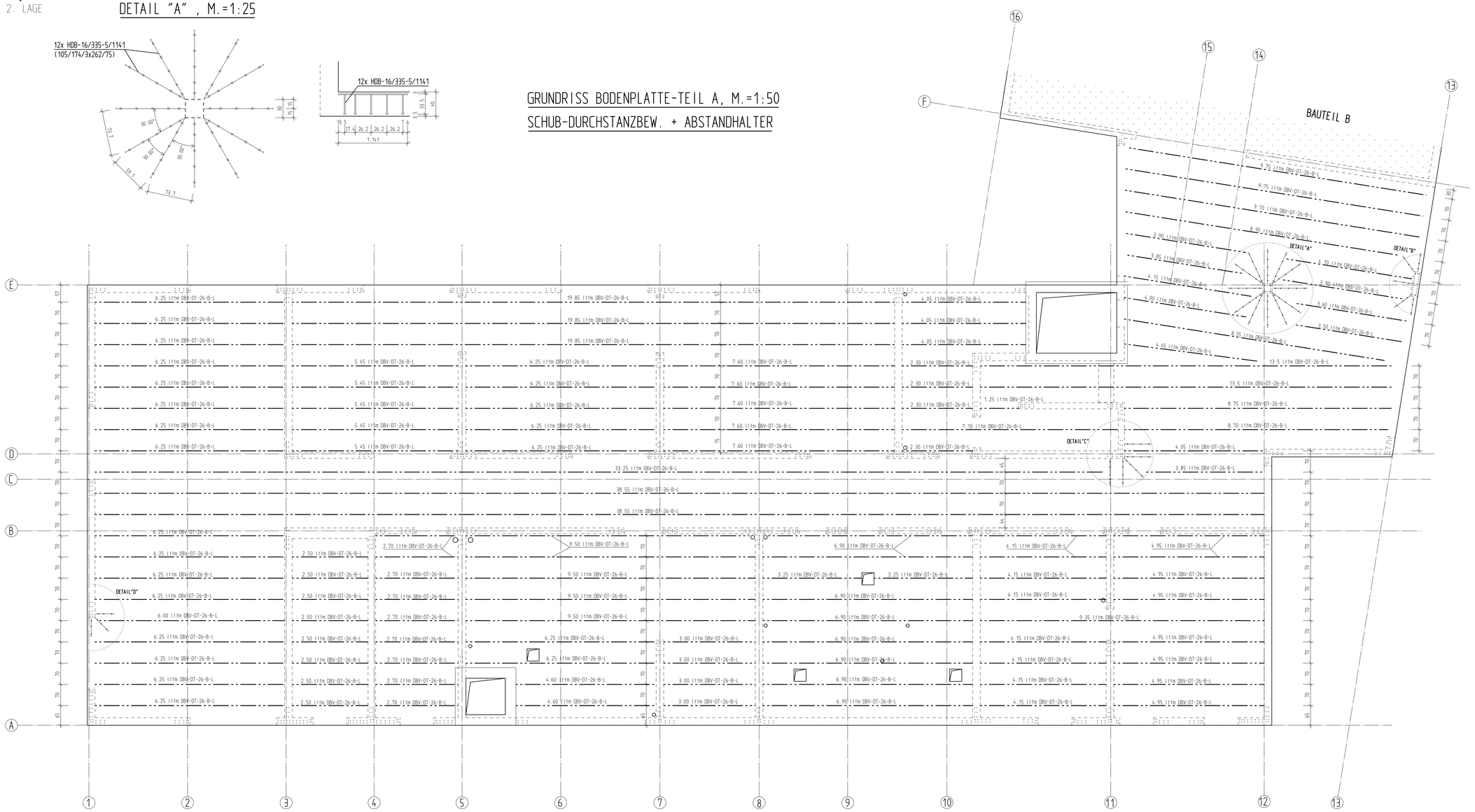

DETAIL "B" , M.=1:25

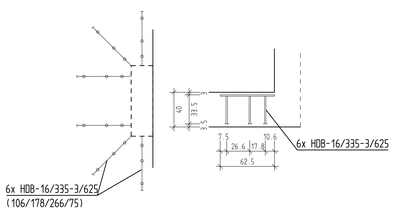

DETAIL "C" , M.=1:25

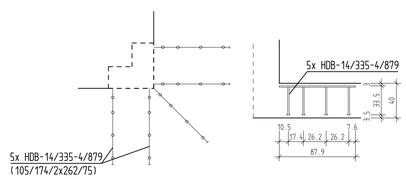

DETAIL "D" , M.=1:25

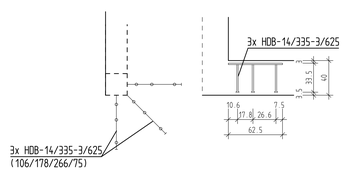

Unterstützungskörbe Für Bodenplatte d= 40cm

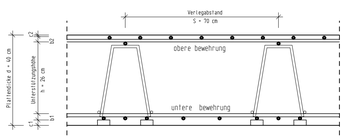

Plattendicke d	+40 cm
Betondeckung oben c2	-3.0 cm
Betondeckung unten c1	-3.5 cm
Obere Bewehrung b2	-3.5 cm
Untere Bewehrung b1	-3.5 cm
	h +26 cm

gewähltes Unterstützungselement

DBV-DT-26-B-L , S = 70cm

804 lfdm DBV-DT-26-B-L

UNTERSTÜTYUNGSKÖRBE

TYP	Anzahl (Stück)	LÄNGE (m)
DBV-DT-26-B-L	405	810,00

GESAMTMENGE

	(kg/m)	(Stück)	(m)	(kg)
DBV-DT-26-B-L	1.182	405	810,00	957,42
GESAMTGEWICHT				957,42

EINBAUTEILE

ANZAHL	TYP HDB
12	HDB-16/335-5/1141 (105/174/3x262/75)
6	HDB-16/335-3/625 (106/178/266/75)
5	HDB-14/335-4/879 (105/174/2x262/75)
3	HDB-14/335-3/625 (106/178/266/75)

UNTERE LAGE SIEHE PLAN B1001
OBERE LAGE SIEHE PLAN B1003

Grundbewehrung bei Aussparungen ausschneiden

SCHRAUBMUFFENVERBINDUNGEN

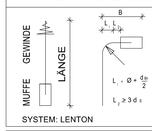

Ø [mm]	DREHMOMENT [Nm]
10/12	39
14	80
16	120
20	180
25/28	270
32	300
40/50	350

SYSTEM: LENTON

VORGEFERTIGTE BEWEHRUNGS-ANSCHLUSS-KÄSTEN MÜSSEN EINE RAUHE BETONANSCHLUSS-FLÄCHE AUFWEISEN.

ABSTANDSHALTER		BÜGELSCHLÖSSER	KRÖPFMASS
ABSTANDS-BÖCKE	S-HAKEN	BÜGELSCHLÖSSER VERSCHWENKEN	KRÖPFMASS
MIT MONTAGE-STAB	min. 2 STÜCK/m²	S-HAKEN IN SCHALUNG ABBIEGEN	

VERLEGESCHEMA

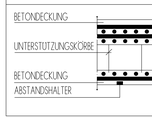

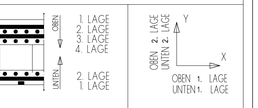

BETONFESTIGKEITSKLASSE	C 30/37	BETONSTAHL-SORTEN (BSt)	B 500A
EXPOSITIONS-KLASSEN	X C2,XF1,WF	PROFILSTAHL + KORROSIONSSCHUTZ	
GRÖSSTKORN-DURCHMESSER / ANFANGER	dg= 32 / 16	SPANNSTAHL	
WEITERE ANFORDERUNGEN			ABSTANDHALTER NACH DEN DBV-MERKBLÄTTERN "ABSTANDHALTER" UND "BETONDECKUNG D. BEWEHRUNG"

BETONDECKUNG DER BEWEHRUNG		VERLEGEMASZ Cv mm	VORHALTEMASZ DELTA C mm	ABSTANDHALTER
INNEN AUSSEN	OBEN UNTEN SEITLICH	30 35 35	15	UNTERSTÜTZUNGEN

DIESER PLAN ENTHALT		GESAMTGEWICHT BSt IV S + M	
	DÜBELLEISTEN ZEICHNUNGSMATTEN ROLLENMATTEN BAMTECID BEWEHRUNGSANSCHLUSSE VORGEFERTIGTE BEWEHRUNG	0,96 to	ABSTANDHALTER UND UNTERSTÜTZUNGEN EINBAUEN ZUR LAGESICHERUNG DER BEWEHRUNG. STAHLMASZE SIND AUSSENMASZE SE SIND GENAU ENZEHALTEN SCHRÄG- UND BIEGETOLERANZEN S. DBV-MERKBLATT "BETONDECKUNG UND BEWEHRUNG" STÜCKLÄNEN VOR AUSRÜSTUNG PRÜFEN

MINDESTWERTE DER BIEGEROLLENDURCHMESSER d_{br} NACH DIN EN 1992-1-1/NA

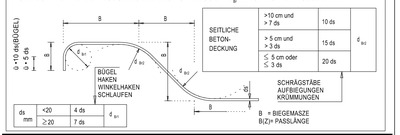

ds mm	<20	4 ds	d_{br}
	≥20	7 ds	
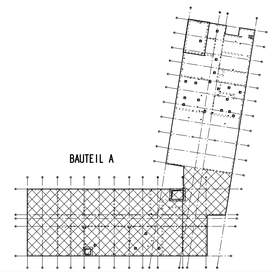
ÜBERSICHT: ± 0.00 = 327.50 ü. NN